





Lisa. Ehitusala skeem. Tähe tn 38 PTH-16-016

-  Olemasolev hoone
-  Abihoone tinglik ehitusala
-  Lammutatav abihoone
-  Krunndi piir